

## WARD LLANYMDDYFRI: PROFFIL O'R ARDAL ETHOLIADOL

Tîm Polisi, Ymchwil a Gwybodaeth, Cyngor Sir Caerfyrddin, Mai 2021

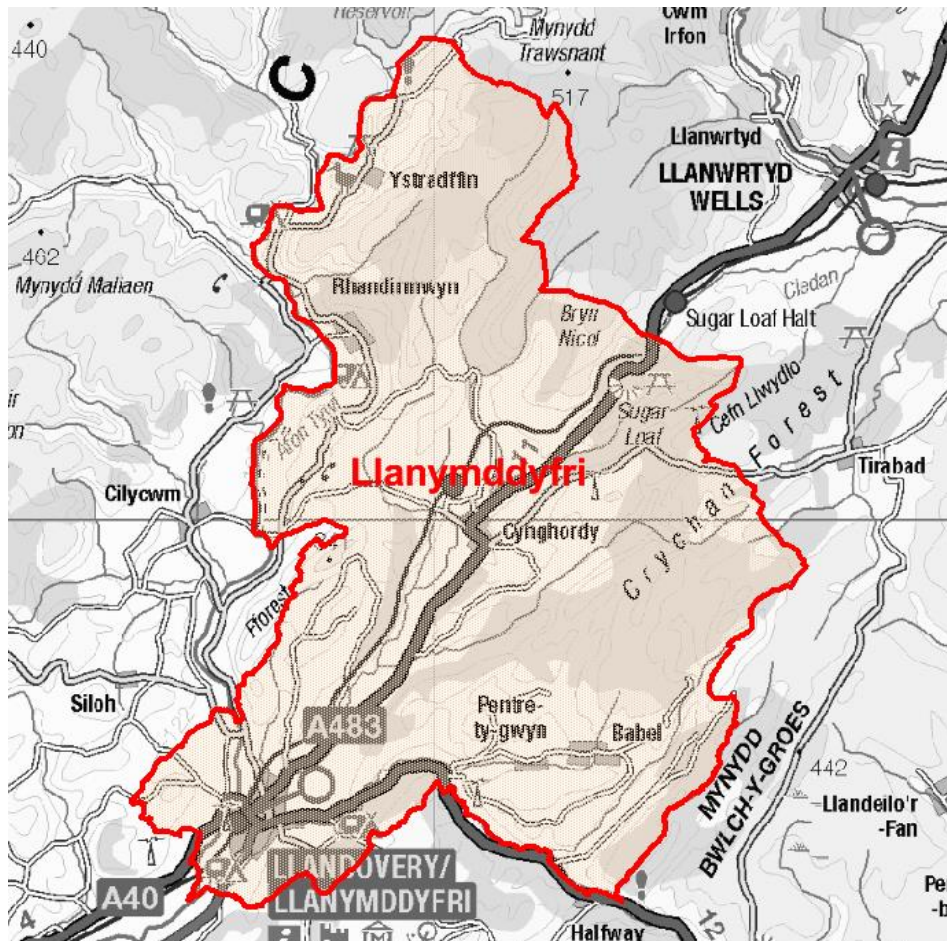
**Cynghorwyr (Pleidlais Etholiadol 2017):** Handel Davies (Plaid Cymru)

Y Garfan a Bleidleisiodd = 50.56%

**Nifer etholwyr (Ebrill 2021):** 2,015

**Poblogaeth:** 2,535 (Amcangyfrif Poblogaeth Canol Blwyddyn 2019, SYG)

**Etholaeth Cynulliad Cenedlaethol Cymru a Senedd y DU:** Dwyrain Sir Gaerfyrddin & Dinefwr



© Hawlfraint y Goron a hawliau cronfa ddata 2017 Arolwg Ordnans 100023377

© Crown copyright and database rights 2017 Ordnance Survey 100023377

### **Lleoliad: Tua 43km o Dref Caerfyrddin**

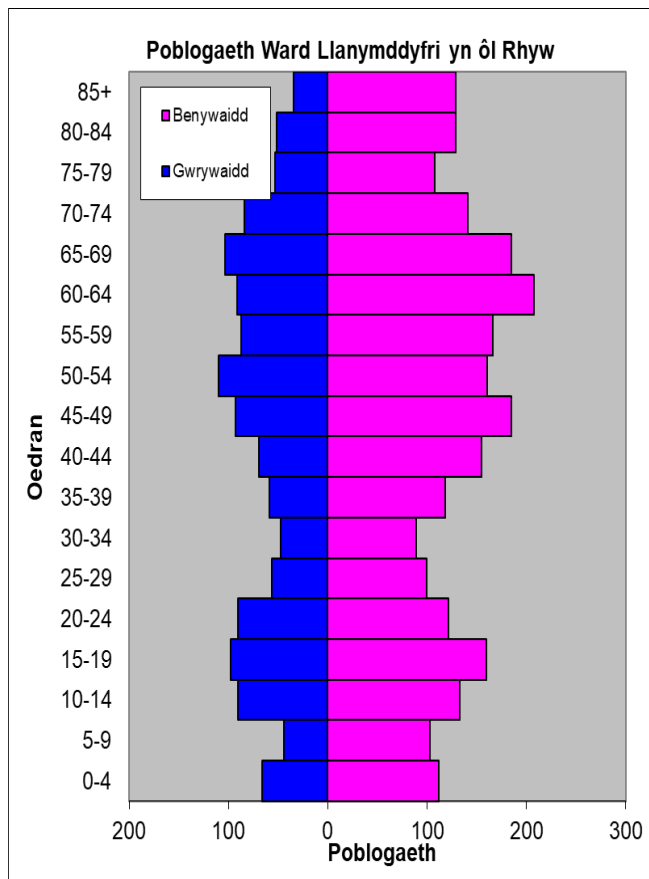
- ⇒ Arwynebedd: 115.80km<sup>2</sup>
- ⇒ Dwysedd Poblogaeth: 22 o bobl i bob km<sup>2</sup>
- ⇒ Newid yn y Boblogaeth: 2011-2019: -154 (-5.7%)

## YSTADEGAU POBLOGAETH

### Amcangyfrif Poblogaeth Canol Blwyddyn 2019

Strwythur Oedran	Poblogaeth Llanymddyfri	% Llanymddyfri	% Sir Gâr
Oed: 0-4	112	4.4	5.0
5-14	220	8.7	11.5
15-24	264	10.4	10.2
25-44	491	19.4	21.6
45-64	710	28.0	28.0
65-74	329	13.0	11.9
75+	409	16.1	11.9
<b>Cyfanswm</b>	<b>2,535</b>	<b>100</b>	<b>100</b>

Ffynhonnell: Adroddiad aggregated lower Super Output Area (LSOA) Small Area Population Estimates, 2019, Y Swyddfa Ystadegau Gwladol



- ⇒ Yn 21 ymhlith y wardiau gyda'r boblogaeth isaf yn Sir Gâr, ac yn 7 ymhlith y rhai â'r dwysedd isaf.
- ⇒ Y gyfran uchaf o bobl dros 45 oed, a'r gyfran dros 65 oed yn uwch na chyfartaledd Sir Gâr.
- ⇒ Cyfran uchel o bobl heb gymwysterau, uwch nag chyfartaledd Sir Gâr.
- ⇒ Cyfran isel o siaradwyr Cymraeg nag chyfartaledd Sir Gâr.

### Data o Gyfrifiad 2011

Poblogaeth: Ffeithiau Allweddol	Llanymddyfri	% Llanymddyfri	Sir Gâr
<b>Pobl:</b> a anwyd yng Nghymru	1745	64.9	76.0
A anwyd y tu allan i'r DU	137	5.1	4.1
Mewn grwpiau ethnig heblaw gwyn	70	2.4	1.9
Gyda salwch cyfyngus hirdymor	671	25.0	25.4
Heb gymwysterau (16-74 oed)	684	30.2	26.8
Gyda chymwysterau lefel uchel (16-74 oed)	544	24.0	23.9
Yn medru siarad Cymraeg	1056	40.3	43.9

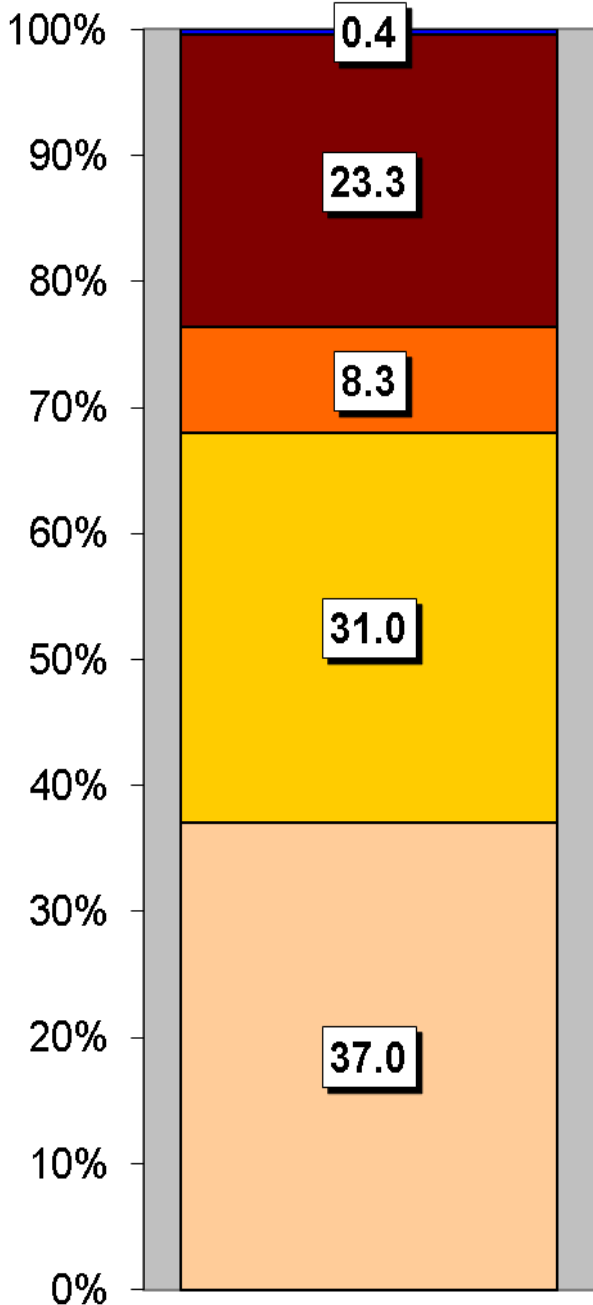
Cyfansoddiad Cartrefi	Llanymddyfri	% Llanymddyfri	Sir Gâr
<b>Cyfanswm Cartrefi/</b> (Maint Cyfartalog Cartrefi)	1170	(2.1)	(2.3)
Math o gartref: un person: pensïynwr	250	21.4	14.8
Un person: arall	175	15.0	15.4
Un teulu: pob un yn bensiynwr	127	10.9	9.8
Un teulu: pâr priod	340	29.1	34.1
Un teulu: pâr yn cyd-fyw	88	7.6	8.7
Un teulu: un rhiant	131	11.2	11.3
Un teulu: arall	59	5.1	5.9

Ffynhonnell: Cyfrifiad 2011, Swyddfa Ystadegau Gwladol

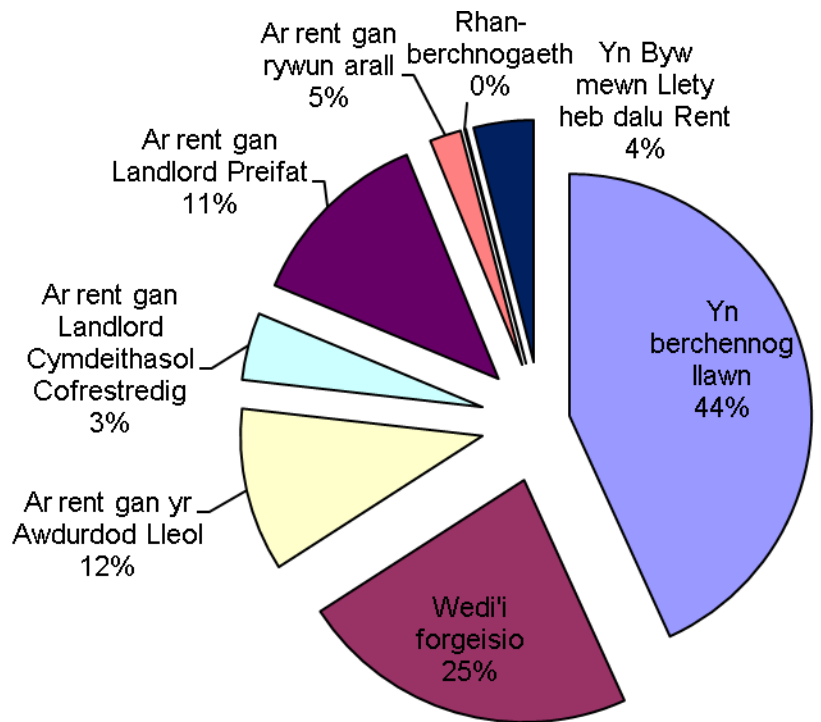
## TAI

Tai ar wahân sydd yn yr ardal yn bennaf gyda chyfran uwch o dai pêr o gymharu â nifer y tai teras. Mae'r ward yn cynnwys 128 tŷ sy'n eiddo i'r Awdurdod Lleol a 53 sy'n eiddo i Gymdeithasau Tai.

### Mathau o Lety



Math o Denantiaeth	%
Yn berchennog llawn	43.2
Wedi'i forgeisio	22.7
Ar rent gan yr Awdurdod Lleol	10.9
Ar rent gan Landlord Cymdeithasol Cofrestredig	4.5
Ar rent gan Landlord Preifat	12.5
Ar rent gan rywun arall	2.1
Rhan-berchnogaeth	0.1
Yn Byw mewn Llety heb dalu Rent	4.0



### Mathau o Lety

Tŷ ar wahân
Tŷ pêr
Fflat, maisonette, rhandy
Tŷ Teras
Carafannau neu fath arall o lety symudol dros dro

## NODWEDDION CYMDEITHASOL - ECONOMAIDD

- ⇒ Yr amcangyfrif o incwm canolrif cartrefi Llanymddyfri, ar sail data 'PayCheck' CACI 2020 yw £25,505 yn 12 (allan o'r 58 wardiau) isaf yn Sir Gâr ac 10.5% o dan ganolrif Sir Gâr, sef £28,186.
- ⇒ Mae'r proffil cymdeithasol yn awgrymu bod lefel uwch na'r cyfartaledd o gyflogwyr bach a gweithwyr hunangyfrif (Lefel 4).

Proffil Cymdeithasol	Llanymddyfri	%	% Sir Gâr
<i>Pob un 16-74 oed mewn cartrefi</i>	1916	100	100
<b>1:</b> Galwedigaethau Rheoli Uwch, Gweinyddol a Phroffesiynol	228	11.9	13.8
<b>2:</b> Galwedigaethau Rheoli Is, Gweinyddol a Phroffesiynol	380	19.8	19.9
<b>3:</b> Galwedigaethau Canolraddol	144	7.5	11.6
<b>4:</b> Cyflogwyr Bach a Gweithwyr Hunangyfrif	337	17.6	12.6
<b>5:</b> Galwedigaethau Goruchwylio Is a Thechnegol	157	8.2	7.6
<b>6:</b> Galwedigaethau Lled-arferol	309	16.1	16.7
<b>7:</b> Galwedigaethau Arferol	215	11.2	13.0
<b>8:</b> Erioed Wedi Gweithio a di-waith am Gyfnod Hir	87	4.5	4.9

Ffynhonnell: Cyfrifiad 2011, Swyddfa Ystadegau Gwladol

## YR ECONOMI A'R FARCHNAD LAFUR

Statws Economaidd (pobl 16-74 oed)	Llanymddyfri	% Llanymddyfri	% Sir Gâr
<b>Yn economaidd weithgar</b>	1187	62.0	64.9
Cyflogeion: Rhan-amser	239	12.5	13.9
Cyflogeion: Amser llawn	547	28.5	33.7
Hunan-gyflogedig	304	15.9	11.0
Di-waith	55	2.9	3.7
Myfyriwr amser llawn	42	2.2	2.5
<b>Yn economaidd anweithgar</b>	729	38.0	35.1
Wedi ymddeol	376	19.6	18.1
Myfyriwr	133	6.9	4.5
Yn gofalu am y cartref/teulu	60	3.1	3.8
À salwch parhaus/yn anabl	101	5.3	6.8
Arall	59	3.1	1.9

Ffynhonnell: Cyfrifiad 2011, Swyddfa Ystadegau Gwladol

Pobl sy'n Hawlio Budd-daliadau	Llanymddyfri	% Cyfradd	% Poblogaeth Weithiol Sir Gâr
Budd-dal diweithdra (JSA): - Mawrth 2021	6	0.4	0.6
Credyd Cyffredinol: Cyfanswm hawllyr – Chwefror 2021	157	10.9	11.3
Budd-daliadau Analluogrwydd (ESA/IB/SDA): - Awst 2020	97	6.7	7.9
Budd-daliadau sy'n gysylltieg ag anabledd: (PIP, DLA, AA) -Awst 2020	316	21.9	22.3
Credyd Pensiwn: (Poblogaeth 65+) – Awst 2020	92	12.5	13.0

Ffynhonnell: Yr Adran Gwaith a Phensiynau a'r Swyddfa Ystadegau Gwladol

Sylwer: Mae'r nifer y bobl sy'n hawlio budd-daliadau diweithdra yn cynnwys hawllyr Lwfans Ceisio Gwaith ynghyd â hawllyr Credyd cynhwysol (UC) sy'n gorffod chwilio am waith. ESA = Lwfans Cyflogaeth a Chymorth; IB/SDA = Budd-dal Analluogrwydd / Lwfans Anabledd Difrifol; PIP= Taliad Annibyniaeth Bersonol; DLA = Lwfans Byw i'r Anabl; AA = Lwfans Gweini. Amcangyfrif o'r cyfraddau a ddangosir fel % o'r boblogaeth rhwng 16 a 64 oed, ac eithrio budd-daliadau anabledd (pob person) a Chredyd Pensiwn (65+ oed). Mae Credyd Cynhwysol yn cymryd lle chwe budd-dal a chredyd treth sy'n seiliedig ar brawf modd (a elwir yn fudd-daliadau etifeddol): Lwfans Ceisio Gwaith yn seiliedig ar incwm; Lwfans Cyflogaeth a Chymorth yn berthnasol i incwm; Cymhorthdal Incwm; Credyd Treth Gwaith; Credyd Treth Plant; Budd-dal Tai. Mae rhagor o wybodaeth ystadegol am CC a budd-daliadau eraill ar gael.

## MYNEGAI AMDDIFADEDD LLUOSOG CYMRU (WIMD)

Roedd WIMD 2019 yn seiliedig ar ddaearyddiaeth fanwl iawn yr Ardaloedd Cynnyrch Ehangach Haen Is (LSOAs). Mae WIMD 2019 yn cynnwys wyth maes, Incwm, Cyflogaeth, Iechyd, Addysg, Tai, Mynediad at Wasanaethau, yr Amgylchedd Ffisegol a Diogelwch Cymunedol, ac mae'n cael ei gyhoeddi ar lefel Ardal Gynnyrch Ehangach Haen Is, ac mae 112 ohonynt yn Sir Gâr. Roedd WIMD 2019 yn seiliedig ar ddaearyddiaeth fanwl iawn yr Ardaloedd Cynnyrch Ehangach Haen Is (LSOAs). O dan WIMD Safle 1 yw'r mwyaf amddifad ac mae **Llanymddyfri 1** yn safle 43 o blith yr 112 LSOAs yn Sir Gâr ac yn 763 yng Nghymru o 1909 LSOAs, mae **Llanymddyfri 2** yn safle 71 yn Sir Gâr ac yn safle 1067 yng Nghymru.

Y lefel uchaf o amddifadedd yn **Llanymddyfri 1** yw'r maes Mynediad at Wasanaethau gan ei fod yn safle 13 yn Sir Gâr ac yn 67 yng Nghymru am y maes hwn. Yn **Llanymddyfri 2** y lefel uchaf o amddifadedd yw'r maes Amgylchedd Ffisegol gan ei fod yn safle 7 yn Sir Gâr ac yn safle 208 yng Nghymru am y maes hwn.

### Llanymddyfri 1 – Cynghordy.

### Llanymddyfri 2- Coleg Llanymddyfri

LSOA	Mynegai Cyffredinol		Incwm		Cyflogaeth		Iechyd		Addysg		Mynediad at Wasanaethau		Diogelwch Cymunedol		Yr Amgylchedd Ffisegol		Tai	
Llanymddyfri 1	763	43	955	55	1096	76	1143	69	993	57	67	13	1425	68	356	22	467	29
Llanymddyfri 2	1067	71	784	40	1089	75	1453	91	907	50	1652	108	1105	41	208	7	520	35

Ffynhonnell: Mynegai Amddifadedd Lluosog Cymru 2019 Llywodraeth Cymru.

Noder: Trefnir yr LSOAs o 1-112 (Sir Gâr), 1-1909 (Cymru).

## TROSEDDU

Llanymddyfri	Grŵp Troseddau												Cyfanswm Blynyddol
	Blwyddyn Ariannol (1af Ebrill i 31 Mawrth)	Llog a niwed troseddol	Byrgleriaeth – Busnes a Chymuned	Byrgleriaeth – Cartref	Troseddau Cyffuriau	Troseddau amrywiol yn erbyn Cymdeithas	Meddiant Arfau	Troseddau Trefn Gyhoeddus	Lladrad	Troseddau Rhywiol	Dwyn	Troseddau Ceir	
<b>2020/2021</b>	19	4	3	9	3	0	8	0	7	13	0	36	<b>102</b>

Ffynhonnell: Pencdlys Heddlu Dyfed Powys, Llangynnwr.

### Am Wybodaeth Bellach Cysylltwch â:

Lesley Rees, Swyddog Polisi, Ymchwil a Gwybodaeth  
01267 224462  
llrees@sirgar.gov.uk