

WARD MANORDEILO A SALEM: PROFFIL O'R ARDAL ETHOLIADOL

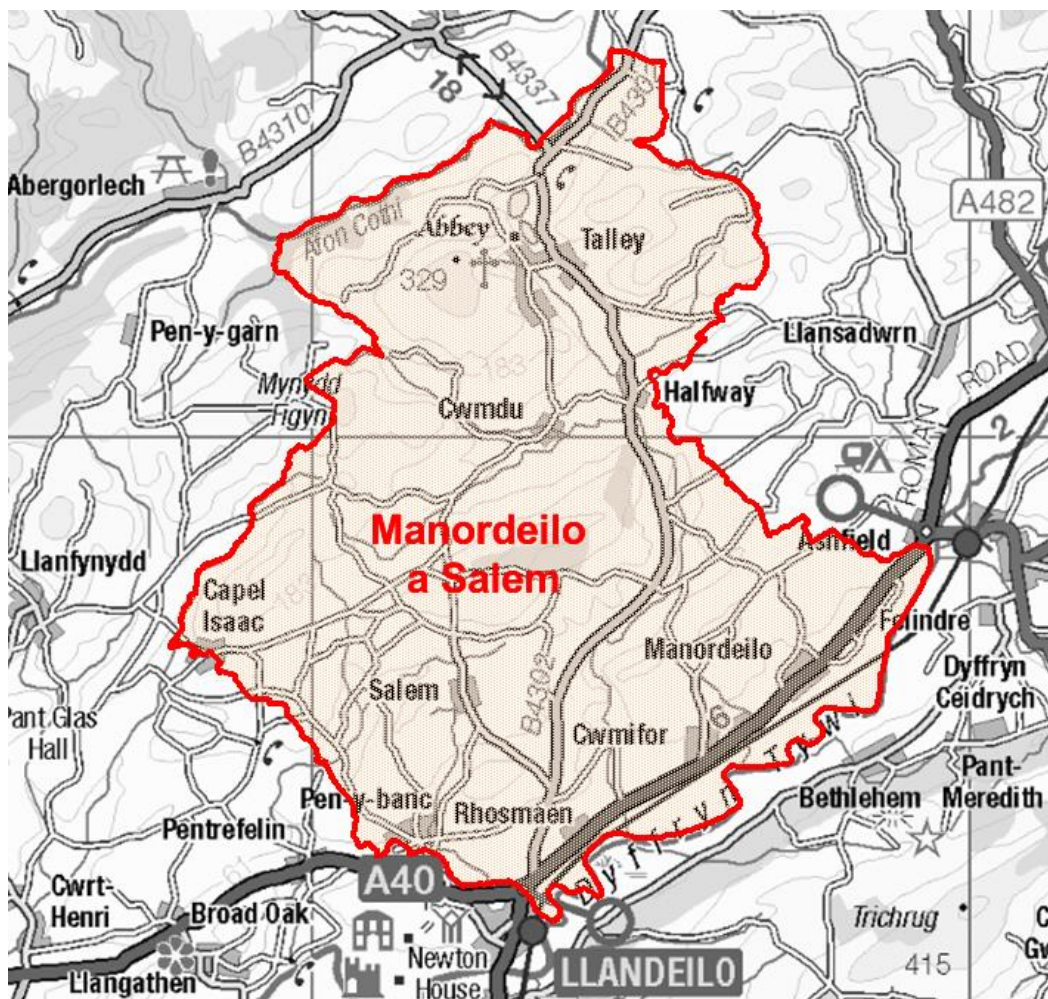
Tîm Polisi, Ymchwil a Gwybodaeth, Cyngor Sir Caerfyrddin, Mai 2021

Cynghorwyr (Pleidlais Etholiadol 2017): Joseph Davies (Independent). Y garfan a bleidleisiodd = 56.41%

Nifer etholwyr (Ebrill 2021): 1,836

Poblogaeth: 2,206 (Amcangyfrif Poblogaeth Canol Blwyddyn 2019, SYG)

Etholaeth Cynulliad Cenedlaethol Cymru a Senedd y DU: Dwyrain Sir Gaerfyrddin & Dinefwr



© Hawlfraint y Goron a hawliau cronfa ddata 2017 Arolwg Ordnans 100023377

© Crown copyright and database rights 2017 Ordnance Survey 100023377

Lleoliad: Tua 28km o Dref Caerfyrddin

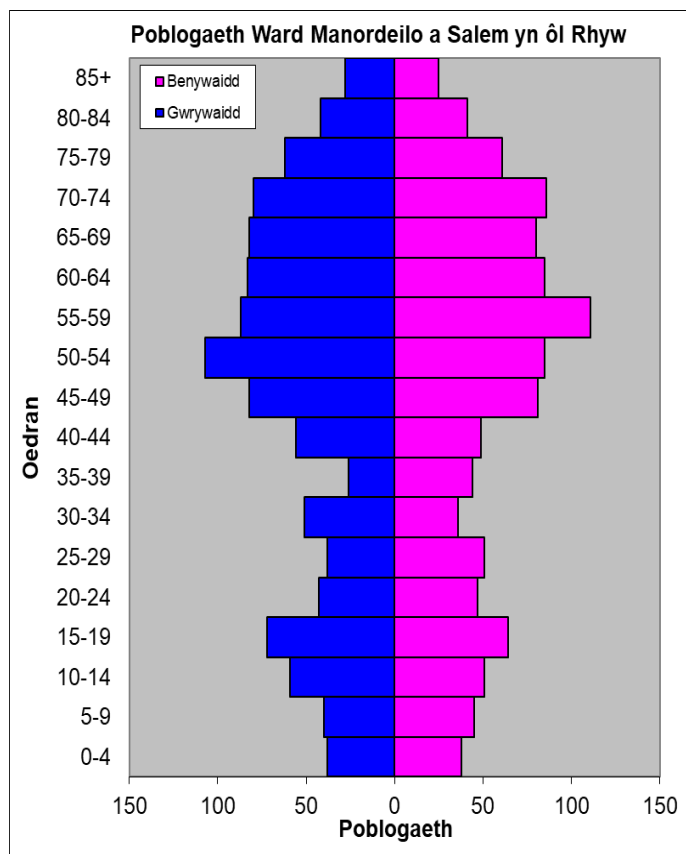
- ⇒ Arwynebedd: 79.95km²
- ⇒ Dwysedd Poblogaeth: 28 o bobl i bob km²
- ⇒ Newid yn y Boblogaeth: 2011-2019: -42 (-1.9%)

YSTADEGAU POBLOGAETH

Amcangyfrif Poblogaeth Canol Blwyddyn 2019

Strwythur Oedran	Poblogaeth Manordeilo & Salem	% Manordeilo & Salem	% Sir Gâr
Oed: 0-4	69	3.1	5.0
5-14	197	8.9	11.5
15-24	232	10.5	10.2
25-44	346	15.7	21.6
45-64	750	34.0	28.0
65-74	320	14.5	11.9
75+	292	13.2	11.9
Cyfanswm	2,206	100	100

Ffynhonnell: Adroddiad aggregated lower Super Output Area (LSOA) Small Area Population Estimates, 2019, Y Swyddfa Ystadegau Gwladol



- ⇒ Yn 13 ymhlith y wardiau gyda'r boblogaeth isaf yn Sir Gâr, ac yn 10 ymhlith y rhai â'r dwysedd isaf.
- ⇒ Y gyfran uchaf o bobl dros 45 oed, a'r gyfran 65-74 braidd yn uwch o gymharu â chyfartaledd Sir Gâr.
- ⇒ Cyfran uwch o bobl gyda chymwysterau lefel uwch.
- ⇒ Cyfran uwch o siaradwyr Cymraeg nag chyfartaledd Sir Gâr.

Data o gyfrifiad 2011

Poblogaeth: Ffeithiau Allweddol	Manordeilo & Salem	% Manordeilo & Salem	Sir Gâr
Pobl: a anwyd yng Nghymru	1393	62.0	76.0
A anwyd y tu allan i'r DU	81	3.6	4.1
Mewn grwpiau ethnig heblaw gwyn	23	0.9	1.9
Gyda salwch cyfyngus hirdymor	507	22.5	25.4
Heb gymwysterau (16-74 oed)	403	21.4	26.8
Gyda chymwysterau lefel uchel (16-74 oed)	593	31.5	23.9
Yn medru siarad Cymraeg	1060	48.2	43.9

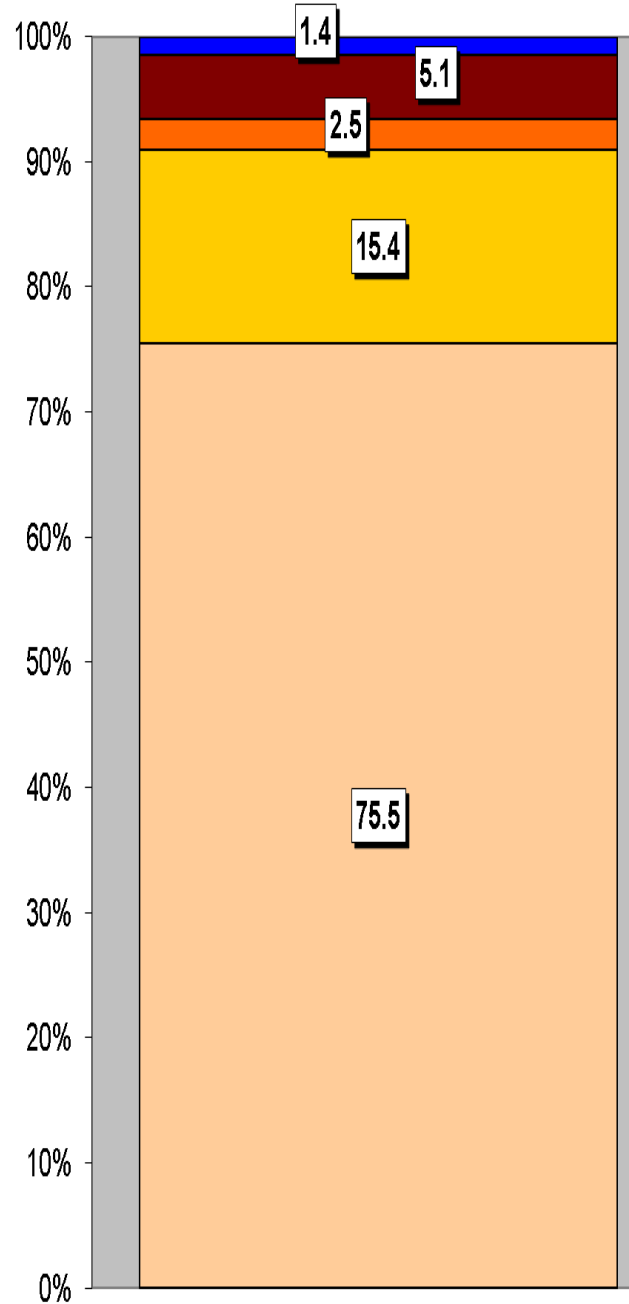
Cyfansoddiad Cartrefi	Manordeilo & Salem	% Manordeilo & Salem	Sir Gâr
Cyfanswm Cartrefi/ (Maint Cyfartalog Cartrefi)	921	(2.4)	(2.3)
Math o gartref: un person: pensïynwr	109	11.8	14.8
Un person: arall	97	10.5	15.4
Un teulu: pob un yn bensiynwyr	131	14.2	9.8
Un teulu: pâr priod	374	40.7	34.1
Un teulu: pâr yn cyd-fyw	65	7.1	8.7
Un teulu: un rhiant	80	8.6	11.3
Un teulu: arall	65	7.1	5.9

Ffynhonnell: Cyfrifiad 2011, Swyddfa Ystadegau Gwladol

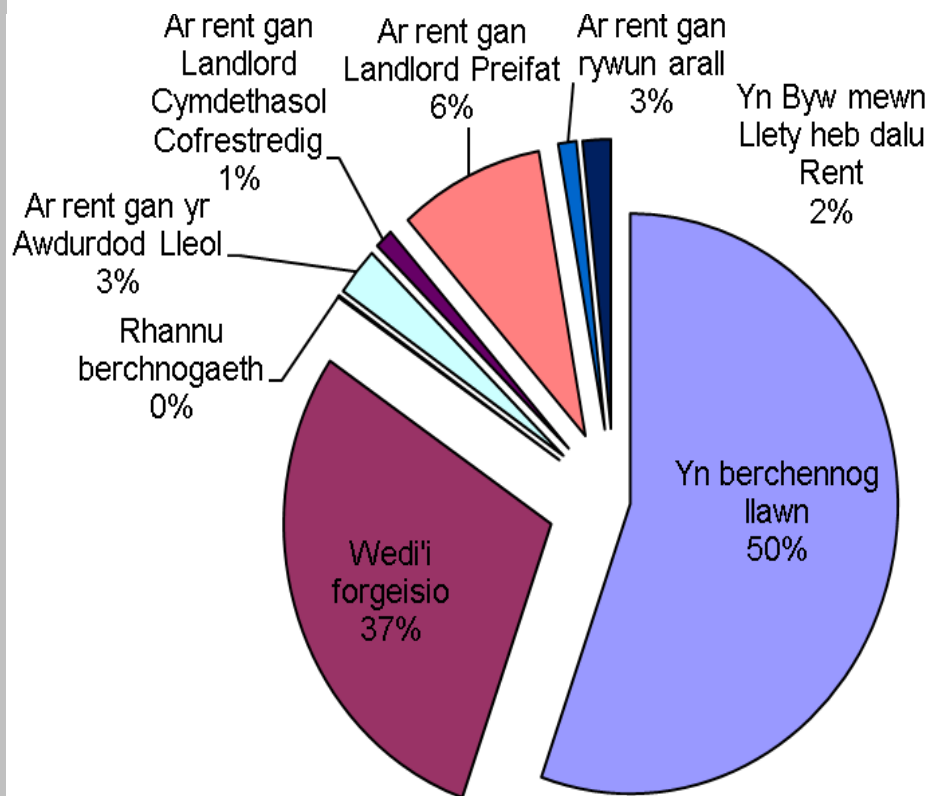
TAI

Tai ar wahân sydd yn yr ardal yn bennaf gyda chyfran fach o dai pêr a chyfran isel iawn o dai teras a fflatiau, maisonettes a rhandai. Mae'r ward yn cynnwys 25 tŷ sy'n eiddo i'r Awdurdod Lleol ac 10 sy'n eiddo i Gymdeithasau Tai.

Mathau o Lety



Math o Denantiaeth	%
Yn berchennog llawn	55.4
Wedi'i forgeisio	29.1
Rhan-berchnogaeth	0.1
Ar rent gan yr Awdurdod Lleol	2.7
Ar rent gan Landlord Cymdeithasol Cofrestredig	1.1
Ar rent gan Landlord Preifat	8.8
Ar rent gan rywun arall	1.1
Yn Byw mewn Llety heb dalu Rent	1.7



Mathau o Lety

Tŷ ar wahân
Tŷ pêr
Fflat, maisonette, rhandy
Tŷ Teras
Carafannau neu fath arall o lety symudol dros dro

NODWEDDION CYMDEITHASOL - ECONOMAIDD

- ⇒ Yr amcangyfrif o incwm canolrif cartrefi Manordeilo A Salem, ar sail data 'PayCheck' CACI 2020 yw £34,618 yn 4^{ydd} (allan o'r 58 wardiau) uchaf yn Sir Gâr ac 18.6% yn uwch nag ganolrif Sir Gâr, sef £28,186.
- ⇒ Mae'r proffil cymdeithasol yn awgrymu bod lefel uwch na'r cyfartaledd o bobl mewn swyddi rheolir is ac uwch, gweinyddol a phroffesiynol (Lefelau 1-2) a chyflogwyr bach a gweithwyr hunangyfrif (Lefel 4) a chyfradd is na'r cyfartaledd o weithwyr goruchwylio is a thechnegol a swyddi lled-arferol/arferol (Lefelau 5-7).

Proffil Cymdeithasol	Manordeilo & Salem	%	% Sir Gâr
<i>Pob un 16-74 oed mewn cartrefi</i>	1686	100	100
1: Galwedigaethau Rheoli Uwch, Gweinyddol a Phroffesiynol	320	19.0	13.8
2: Galwedigaethau Rheoli Is, Gweinyddol a Phroffesiynol	377	22.4	19.9
3: Galwedigaethau Canolraddol	170	10.1	11.6
4: Cyflogwyr Bach a Gweithwyr Hunangyfrif	388	23.0	12.6
5: Galwedigaethau Goruchwylio Is a Thechnegol	91	5.4	7.6
6: Galwedigaethau Lled-arferol	204	12.1	16.7
7: Galwedigaethau Arferol	129	7.7	13.0
8: Erioed Wedi Gweithio a di-waith am Gyfnod Hir	69	4.1	4.9

Ffynhonnell: Cyfrifiad 2011, Swyddfa Ystadegau Gwladol

YR ECONOMI A'R FARCHNAD LAFUR

Statws Economaidd (pobl 16-74 oed)	Manordeilo & Salem	% Manordeilo & Salem	% Sir Gâr
Yn economaidd weithgar	1090	64.6	64.9
Cyflogeion: Rhan-amser	193	11.4	13.9
Cyflogeion: Amser llawn	465	27.6	33.7
Hunan-gyflogedig	353	20.9	11.0
Di-waith	45	2.7	3.7
Myfyriwr amser llawn	34	2.0	2.5
Yn economaidd anweithgar	596	35.4	35.1
Wedi ymddeol	371	2.0	18.1
Myfyriwr	69	4.1	4.5
Yn gofalu am y cartref/teulu	50	3.0	3.8
À salwch parhaus/yn anabl	71	4.2	6.8
Arall	35	2.1	1.9

Ffynhonnell: Cyfrifiad 2011, Swyddfa Ystadegau Gwladol

Pobl sy'n Hawlio Budd-daliadau	Manordeilo & Salem	% Cyfradd	% Poblogaeth Weithiol Sir Gâr
Budd-dal diweithdra (JSA): - Mawrth 2021	6	0.5	0.6
Credyd Cyffredinol: Cyfanswm hawllyr – Chwefror 2021	91	7.0	11.3
Budd-daliadau Analluogrwydd (ESA/IB/SDA): - Awst 2020	58	4.5	7.9
Budd-daliadau sy'n gysylltieg ag anabledd: (PIP, DLA, AA) -Awst 2020	200	15.4	22.3
Credyd Pensiwn: (Poblogaeth 65+) – Awst 2020	57	9.3	13.0

Ffynhonnell: Yr Adran Gwaith a Phensiynau a'r Swyddfa Ystadegau Gwladol

Sylwer: Mae'r nifer y bobl sy'n hawlio budd-daliadau diweithdra yn cynnwys hawllyr Lwfans Ceisio Gwaith ynghyd â hawllyr Credyd cynhwysol (UC) sy'n gorfod chwilio am waith. ESA = Lwfans Cyflogaeth a Chymorth; IB/SDA = Budd-dal Analluogrwydd / Lwfans Anabledd Difrifol; PIP= Taliad Annibyniaeth Bersonol; DLA = Lwfans Byw i'r Anabl; AA = Lwfans Gweini. Amcangyfrif o'r cyfraddau a ddangosir fel % o'r boblogaeth rhwng 16 a 64 oed, ac eithrio budd-daliadau anabledd (pob person) a Chredyd Pensiwn (65+ oed). Mae Credyd Cynhwysol yn cymryd lle chwe budd-dal a chredyd treth sy'n seiliedig ar brawf modd (a elwir yn fudd-daliadau etifeddol): Lwfans Ceisio Gwaith yn seiliedig ar incwm; Lwfans Cyflogaeth a Chymorth yn berthnasol i incwm; Cymhorthdal Incwm; Credyd Treth Gwaith; Credyd Treth Plant; Budd-dal Tai. Mae rhagor o wybodaeth ystadegol am CC a budd-daliadau eraill ar gael.

MYNEGAI AMDDIFADEDD LLUOSOG CYMRU (WIMD)

Roedd WIMD 2019 yn seiliedig ar ddaearyddiaeth fanwl iawn yr Ardaloedd Cynnyrch Ehangach Haen Is (LSOAs). Mae WIMD 2019 yn cynnwys wyth maes, Incwm, Cyflogaeth, Iechyd, Addysg, Tai, Mynediad at Wasanaethau, yr Amgylchedd Ffisegol a Diogelwch Cymunedol, ac mae'n cael ei gyhoeddi ar lefel Ardal Gynnyrch Ehangach Haen Is, ac mae 112 ohonynt yn Sir Gâr. Roedd WIMD 2019 yn seiliedig ar ddaearyddiaeth fanwl iawn yr Ardaloedd Cynnyrch Ehangach Haen Is (LSOAs). O dan WIMD Safle 1 yw'r mwyaf amddifad ac mae **Manordeilo A Salem** yn safle 64 o blith yr 112 LSOAs yn Sir Gâr ac yn 976 yng Nghymru o 1909 LSOAs.

Y lefel uchaf o amddifadedd yn **Manordeilo A Salem** yw'r meysydd Mynediad at Wasanaethau a Thai gan ei fod yn safle 12 yn Sir Gâr ac yn 63 a 183 yn olynol yng Nghymru am y meysydd yma.

Manordeilo and Salem – Manordeilo and Salem

LSOA	Mynegai Cyffredinol		Incwm		Cyflogaeth		Iechyd		Addysg		Mynediad at Wasanaethau		Diogelwch Cymunedol		Yr Amgylchedd Ffisegol		Tai	
Manordeilo a Salem	976	64	1332	91	1122	81	1526	101	1412	94	63	12	1820	104	1084	60	183	12

Ffynhonnell: Mynegai Amddifadedd Lluosog Cymru 2019 Llywodraeth Cymru.

Noder: Trefnir yr LSOAs o 1-112 (Sir Gâr), 1-1909 (Cymru).

TROSEDDU

Manordeilo a Salem	Grŵp Troseddau												Cyfanswm Blynnyddol				
	Llog a niwed troseddol	Byrgleriaeth – Busnes a Chymuned	Byrgleriaeth – Cartref	Troseddau Cyffuriau	Troseddau amrywiol yn erbyn Cymdeithas	Meddiant Arfau	Troseddau Trefn Gyhoeddus	Lladrad	Troseddau Rhywiol	Dwyn	Troseddau Ceir	Trais yn erbyn person					
Blwyddyn Ariannol (1af Ebrill i 31 Mawrth)																	
2020/2021	6	1	0	2	1	0	2	0	1	8	4	24					49

Ffynhonnell: Pencadlys Heddlu Dyfed Powys, Llangynnwr.

Am Wybodaeth Bellach Cysylltwch â:

Lesley Rees, Swyddog Polisi, Ymchwil a Gwybodaeth

01267 224462

llrees@sirgar.gov.uk