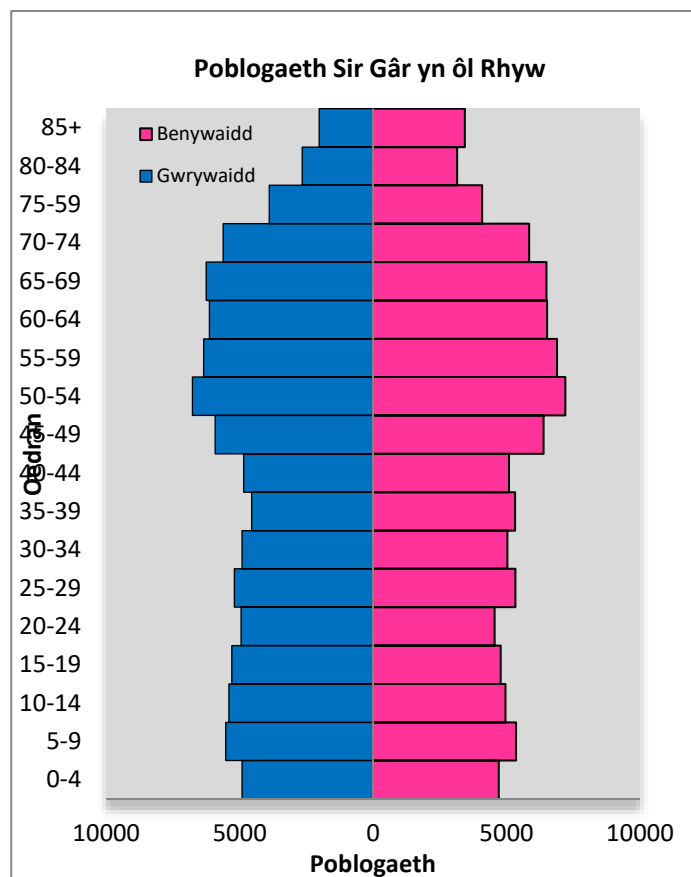


YSTADEGAU POBLOGAETH

Amcangyfrifon Poblogaeth Canol Blwyddyn 2017

Strwythur Oedran	Poblogaeth Sir Gâr	% Sir Gâr	Poblogaeth Cymru	% Cymru
Aged: 0-4	9,621	9,621	9,621	9,621
5-14	21,234	21,234	21,234	21,234
15-24	19,560	19,560	19,560	19,560
25-44	40,302	40,302	40,302	40,302
45-64	52,264	52,264	52,264	52,264
65-74	24,224	24,224	24,224	24,224
75+	19,247	19,247	19,247	19,247
Total	186,452	186,452	186,452	186,452

Amcangyfrifon Poblogaeth Cyfrifiad 2017, Y Swyddfa Ystadegau Gwladol



- ⇒ Mae Sir Gâr yn 4ydd ymhlith yr awdurdodau yng Nghymru sydd â'r boblogaeth uchaf.
- ⇒ Mae'r gyfran uchaf o bobl dros 45 oed, ac maent yn cyfri am 51% o'r boblogaeth gyfan; mae 23% o'r boblogaeth gyfan dros 65 oed.
- ⇒ Mae 76% o'r boblogaeth wedi geni yng Nghymru ac 44% yn gallu siarad yr Iaith Gymraeg.

Data o Gyfrifiad 2011

Poblogaeth: Ffeithiau Allweddol	Sir Gâr	% Sir Gâr	% Ceredigion	% Sir Benfro	% Abertawe	% Cymru
Pobl: a anwyd yng Nghymru	139,639	76.0	55.3	67.0	77.7	72.7
A anwyd y tu allan i'r DU	7,585	4.1	5.9	4.6	7.2	5.5
Mewn grwpiau ethnig heblaw gwyn	3,454	1.9	2.9	1.7	5.6	3.9
Gyda salwch cyfyngus hirdymor	46,675	25.4	21.1	22.5	23.4	22.7
Heb gymwysterau (16-74 oed)	40,334	26.8	19.8	24.6	23.9	25.9
Gyda chymwysterau lefel uchel (16-74 oed)	103,813	23.9	27.9	24.8	25.8	24.5
Yn medru siarad Cymraeg	78,048	43.9	47.3	19.2	11.4	19.0

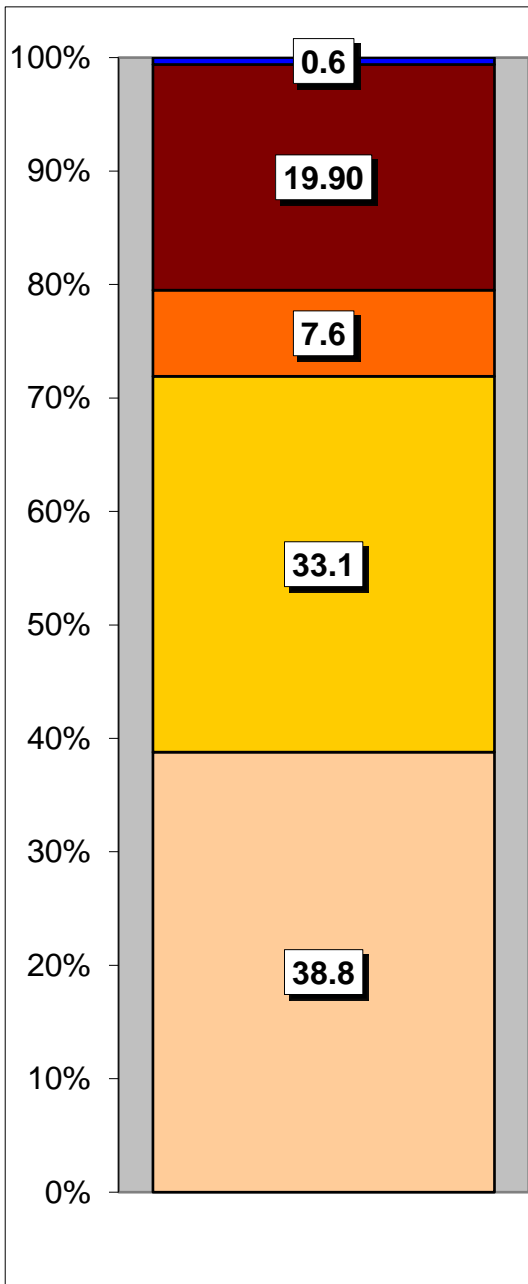
Cyfansoddiad Cartref	Sir Gâr	% Sir Gâr	% Ceredigion	% Sir Benfro	% Abertawe	% Cymru
Cyfanswm Cartrefi/ (Maint Cyfartalog Cartrefi)	78,829					
Math o gartref: un person: pensiywr	11,652	14.8	15.5	15.0	13.4	13.7
Un person: arall	12,118	15.4	17.7	15.8	19.9	17.1
Un teulu: pob un yn bensiynwyr	7,729	9.8	10.1	10.9	8.7	8.9
Un teulu: pâr priod	26,819	34.1	30.3	33.1	30.4	32.8
Un teulu: pâr yn cyd-fyw	6,904	8.7	9.1	8.7	8.6	9.6
Un teulu: un rhiant	8,922	11.3	7.9	11.0	11.6	11.3
Un teulu: arall	4,685	5.9	9.4	5.4	7.3	6.4

Ffynhonnell: Cyfrifiad 2011, Swyddfa Ystadegau Gwladol

TAI

Tai ar wahân yw rhan fwyaf o'r tai yn y Sir, gyda chyfran isel iawn o fflatiau/maisonette/rhandai a charafannau neu fath arall o lety symudol dros dro.

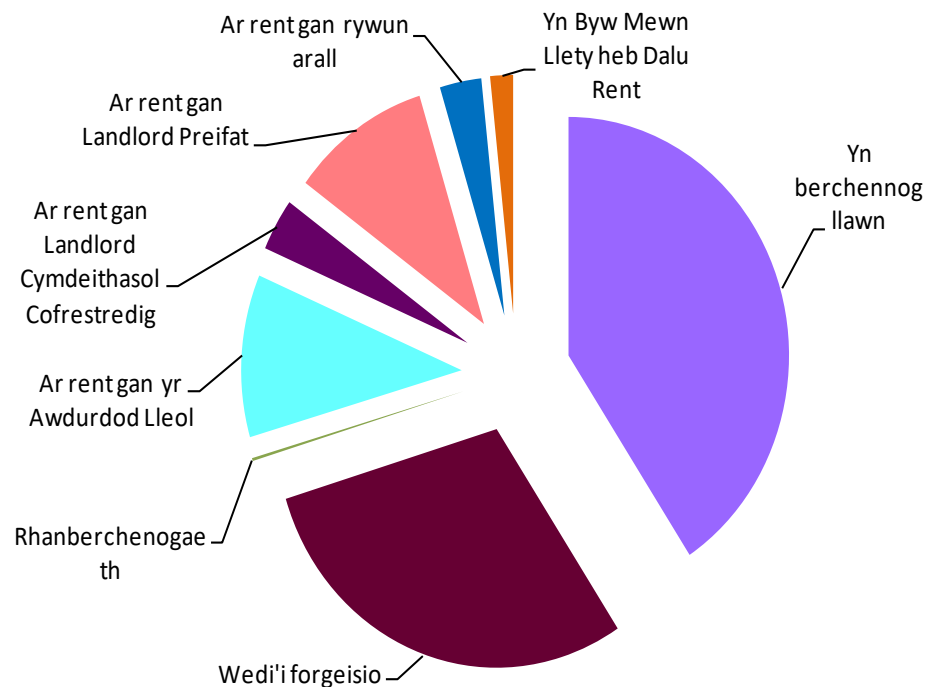
Mathau o Lety



Math o Denantiaeth

Yn berchennog llawn	41.4%
Wedi'i forgeisio	30.0%
Rhanberchenogaeth	0.2%
Ar rent gan yr Awdurdod Lleol	11.2%
Ar rent gan Landlord Cymdeithasol Cofrestredig	3.6%
Ar rent gan Landlord Preifat	10.4%
Ar rent gan rywun arall	1.4%
Yn Byw mewn Llety heb dalu Rent	1.7%

Ffynhonnell: Cyfrifiad 2011, Swyddfa Ystadegau Gwladol



Mathau o Lety



NODWEDDION CYMDEITHASOL - ECONOMAIDD

⇒ Yr amcangyfrif o ran incwm canolrif cartrefi Sir Gâr, ar sail data 'Paycheck' CACI 2018 yw £25,488 yn 7^{fed} isaf ymhlith y 22 awdurdod yng Nghymru a 5.7% yn is na chanolrif Cymru sef £26,931.

⇒ Mae'r proffil cymdeithasol yn awgrymu lefel uwch o bobl mewn gyrfaeodd Rheoli a Phroffesiynol (Lefelau 1 i 3) a lefel is na chanran Cymru o bobl sydd erioed wedi gweithio ac sy'n ddi-waith yn hir dymor (Lefel 8)

(Yn ystadegau mae'r **canolrif** yn cael i ddisgrifio fel y gwerth rhifiadol sy'n gwahaniaethu'r ganran uchaf o sampl, poblogaeth, rhaniad tebygolrwydd, o'r canran isaf. Tra bod y '**mean**' yn gyfartaledd o'r rhifau)

Proffil Cymdeithasol	Sir Gâr	% Sir Gâr	% Ceredigion	% Sir Benfro	% Abertawe	% Cymru
Pob un 16-74 oed mewn cartrefi						
1: Galwedigaethau Rheoli Uwch, Gweinyddol a Phroffesiynol	132,930					
2: Galwedigaethau Rheoli Is, Gweinyddol a Phroffesiynol	18,216	13.8	16.1	12.8	15.8	15.6
3: Galwedigaethau Canolraddol	26,462	19.9	18.2	19.9	19.6	19.6
4: Cyflogwyr Bach a gweithwyr hunangyfrif	15,416	11.6	8.7	10.3	13.2	12.0
5: Galwedigaethau Goruchwyllo is a Thechnegol	16,708	12.6	16.0	15.0	7.1	9.4
6: Galwedigaethau Lled-arferol	10,152	7.6	6.0	9.0	16.7	8.1
7: Galwedigaethau Arferol	22,210	16.7	12.1	16.9	15.0	16.0
8: Erioed wedi Gweithio a Ddi-waith am Gyfnod Hir	17,291	13.0	8.1	12.1	11.5	12.8

Ffynhonnell: Cyfrifiad 2011, Swyddfa Ystadegau Gwladol

YR ECONOMI A'R FARCHNAD LAFUR

Pobl sy'n Hawlio Budd-daliadau (pobl 16-64 oed)	Sir Gâr	% Sir Gâr	% Ceredigion	% Sir Benfro	% Abertawe	% Cymru
Budd-dal diweithdra (JSA): Tachwedd 2018	1,595	1.4	0.8	1.1	0.6	0.8
Budd-daliadau Analluogrwydd (ESA/IB/SDA) Mai 2018	9,960	9.0	6.9	8.1	8.4	8.2
Cymhorthdal Incwm: Mai 2018	1,650	1.5	0.9	1.7	1.6	1.7
Lwfans Byw i'r Anabl: Mai 2018	6,870	6.2	4.3	5.0	5.4	6.4
Credyd Pensiwn: Mai 2018	6,520	15.3	13.0	14.1	17.1	16.3
Pobl sy'n hawlio Pensiwn Gwladol: Mai 2018	43,370					

Ffynhonnell: System weinyddol y Ganolfan Byd Gwaith, Yr Adran Gwaith a Phensiynau

Statws Economaidd (pobl 16-74 oed)	Sir Gâr	% Sir Gâr	% Ceredigion	% Sir Benfro	% Abertawe	% Cymru
Yr economaidd weithgar	86,217	64.9	61.0	66.0	63.0	65.8
Cyflogeion: Rhan-amser	18,475	13.9	11.5	15.3	14.2	13.9
Cyflogeion: Amser llawn	44,839	33.7	26.4	30.9	33.7	35.6
Hunangyflogedig	14,642	11.0	14.4	13.5	6.6	8.6
Di-waith	4,962	3.7	2.6	4.0	3.9	4.3
Myfyriwr amser llawn	3,299	2.5	6.2	2.2	4.6	3.3
Yn economaidd anweithgar	46,713	35.1	38.9	34.0	37.0	34.2
Wedi Ymddeol	19,809	18.1	16.6	18.7	15.6	16.1
Myfyriwr	5,539	4.5	13.6	3.8	4.7	6.0
Yn gofalu am y cartref/teulu	7,658	3.8	2.8	4.3	3.7	3.8
Salwch parhaus/yn anabl	13,599	6.8	4.4	5.3	6.9	6.3
Arall	4,258	1.9	1.4	1.9	2.1	2.0

Ffynhonnell: Cyfrifiad 2011, Swyddfa Ystadegau Gwladol

TROSEDDU (*Mae adroddiadu Twyll yn cael ei recordio yn canolog gan Gweithred Twyll)

Sir Gaerfyrddin	GRŴP TROSEDDAU												Cyfanswm Blynnyddol
Blwyddyn Ariannol (1af Ebrill i 31 Mawrth)	Llog a niwed troseddol	Byrgleriaeth – Busnes a Chymuned	Byrgleriaeth – Cartref	Troseddau Cyffuriau	Troseddau amrywiol yn erbyn Cymdeithas	Meddiant Arfau	Troseddau Trefn Gyhoeddus	Liadrad	Troseddau Rhywiol	Dwyn	Troseddau Ceir	Trais yn erbyn person	
2017-18	1,670	401	207	669	221	46	463	17	420	2,130	356	3,532	10,132

Ffynhonnell: Heddlu Dyfed Powys, Pencadlys, Llangynnwr.

Am Wybodaeth Bellach Cysylltwch â:

Lesley Rees, Swyddog Polisi, Ymchwil a Gwybodaeth
 01267 224462
 llrees@sirgar.gov.uk